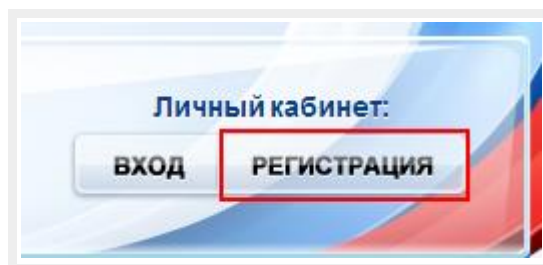


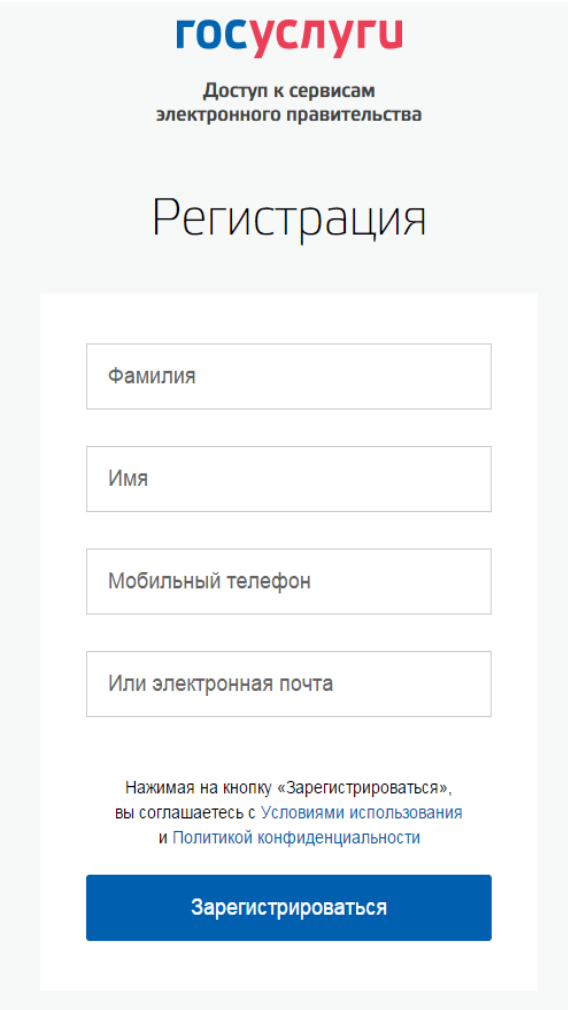
Регистрация на Едином портале государственных услуг (gosuslugi.ru)

После того как Вы перешли на портал gosuslugi.ru, необходимо в правом верхнем углу сайта кликнуть по ссылке «Регистрация».



Шаг 1. Предварительная регистрация.

На данном этапе Вам необходимо заполнить всего 3 поля: фамилия, имя, номер мобильного телефона или адрес электронной почты.



ГОСУСЛУГИ
Доступ к сервисам
электронного правительства

Регистрация

Фамилия

Имя

Мобильный телефон

Или электронная почта

Нажимая на кнопку «Зарегистрироваться»,
вы соглашаетесь с [Условиями использования](#)
и [Политикой конфиденциальности](#)

Зарегистрироваться

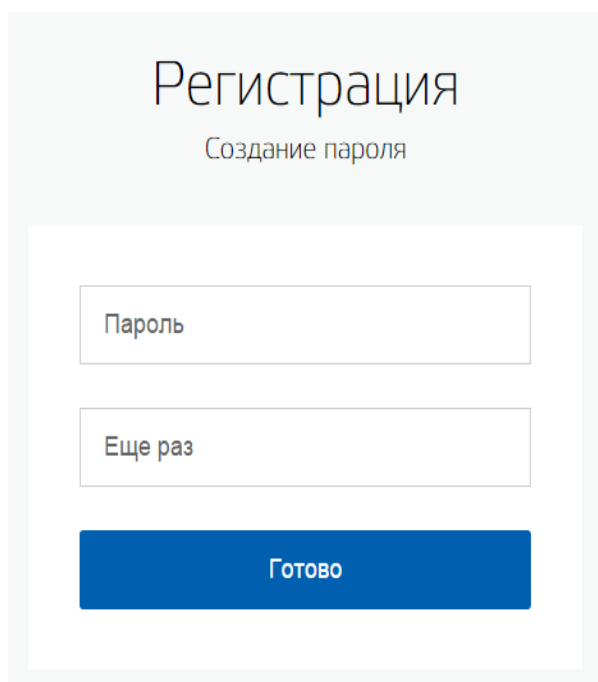
Когда Вы корректно заполнили форму, жмем кнопку «Зарегистрироваться», после чего последует этап подтверждения номера мобильного телефона или электронной почты.

The image shows a registration confirmation page. At the top, the word "Регистрация" (Registration) is displayed in a large, blue, sans-serif font. Below it, the subtitle "Подтверждение номера телефона" (Phone number confirmation) is shown in a smaller, grey font. The main content area is enclosed in a light grey border and contains the following elements: a blurred phone number followed by "+7" and another blurred number, with a blue link "Изменить данные" (Change data) below it; a horizontal line; a message in grey text stating "На ваш мобильный телефон отправлен код подтверждения, введите его ниже, чтобы закончить регистрацию." (A confirmation code has been sent to your mobile phone, enter it below to complete registration.); a white input field with the placeholder text "Код" (Code); a large blue button with the white text "Продолжить" (Continue); and a grey timer at the bottom indicating "Код действителен еще 186 секунд" (Code is valid for another 186 seconds).

Если Вы указали номер мобильного, то на следующей странице в поле «Код» введите комбинацию из цифр, высланных Вам в виде SMS-сообщения на мобильный телефон, указанный при регистрации. Затем нажимаем кнопку «Подтвердить».

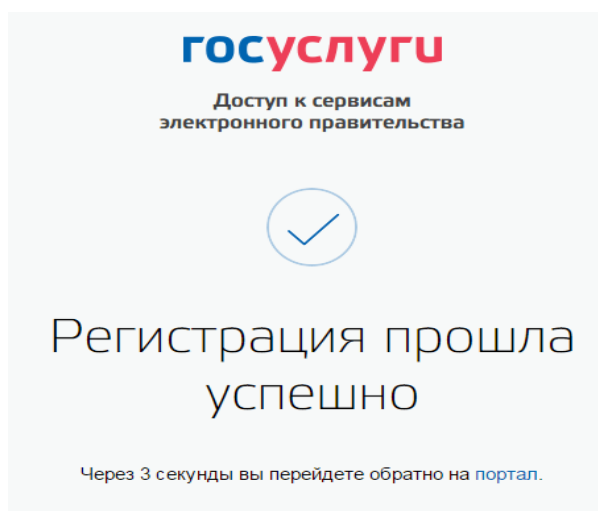
В случае если код указан корректно и система подтвердила Ваш номер телефона, то на следующем этапе Вам будет необходимо придумать пароль и задать его через специальную форму, введя два раза. Будьте внимательны, данный пароль будет использоваться для входа в Ваш личный кабинет, поэтому крайне не рекомендуется использовать простые комбинации цифр или букв.

Если же Вы при регистрации указали адрес электронной почты вместо номера мобильного телефона, то Вам потребуется перейти по ссылке из письма, высланного системой на Ваш электронный ящик, после чего так же задать пароль для входа.



The image shows a registration form titled "Регистрация" (Registration) with the subtitle "Создание пароля" (Password creation). It contains two input fields: "Пароль" (Password) and "Еще раз" (Repeat). Below the fields is a blue button labeled "Готово" (Done).

Регистрация **упрощенной учетной записи** завершена! Теперь Вы можете пользоваться ограниченным количеством государственных услуг, подтверждение личности для которых не требуется, а так же получать услуги справочно-информационного характера. Для того, чтобы Вы смогли полноценно пользоваться порталом, Вам нужно заполнить личную информацию и подтвердить личность, тем самым повысив уровень аккаунта.



Шаг 2. Ввод личных данных.

Сразу после уведомления об успешно завершённой регистрации, система перенаправит Вас на форму заполнения личных данных, включающих в себя паспортную информацию и данные СНИЛС, поэтому эти документы необходимо подготовить заранее.

ЗАПОЛНИТЕ ЛИЧНЫЕ ДАННЫЕ

Фамилия

Имя

Отчество (если есть)

Заполнение обязательно, если отчество указано в вашем документе, удостоверяющем личность

Пол

Дата рождения

Место рождения

СНИЛС

Гражданство

Документ, удостоверяющий личность

Серия и номер

Дата выдачи

Кем выдан

Код подразделения

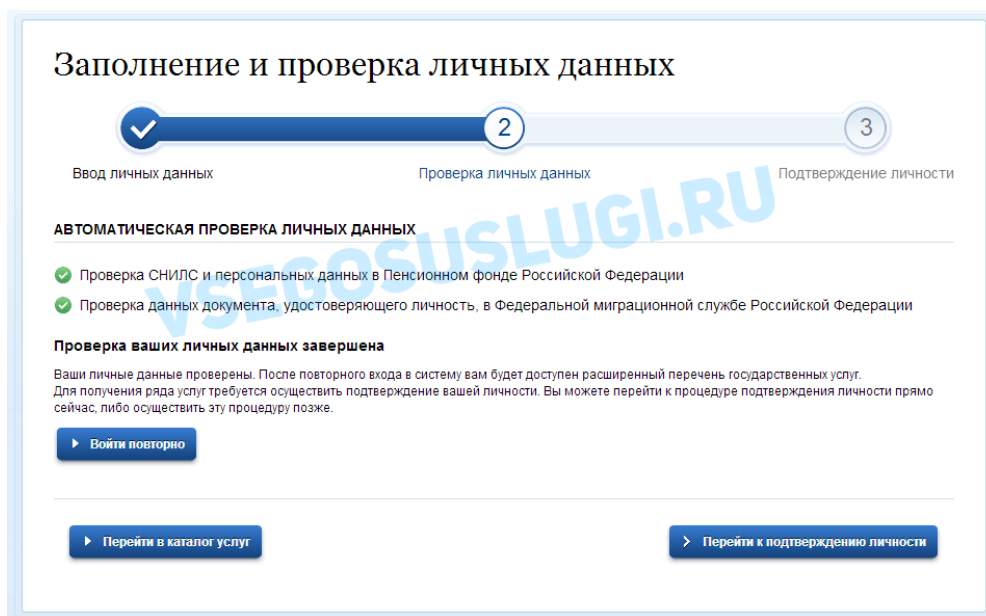
Процедура подтверждения личных данных так же проста и проходит в 3 этапа, а подтвержденная учетная запись имеет огромные преимущества. Благодаря ей Вы сможете пользоваться всеми услугами, представленными на портале.

Личные данные следует заполнять внимательно и аккуратно. Всего Вам предстоит заполнить 12 полей. После этого необходимо отправить введенные данные на автоматическую проверку, нажав кнопку «Продолжить».

Шаг 3. Проверка введенных данных.

После заполнения формы на предыдущем этапе, указанные Вами личные данные отправляются на автоматическую проверку в Пенсионный Фонд РФ и ФМС.

С результатами данной проверки Вы сможете ознакомиться через несколько минут. В особых случаях проверка может занять довольно много времени. После того как данная процедура успешно завершится, на Ваш мобильный телефон или на адрес электронной почты будет выслано уведомление с результатом проверки, а так же соответствующее состояние отобразится на сайте.



Теперь для продолжения использования портала Вам будет необходимо авторизоваться повторно.

Поздравляем! Еще один этап регистрации пройден! Теперь Вы имеете **стандартную учетную запись** и можете воспользоваться ограниченным набором услуг:

Шаг 4. Подтверждение личности.

Для того, чтобы полноценно пользоваться государственными услугами через интернет, Вам необходимо иметь подтвержденную учетную запись. Эта процедура предусматривает ввод на сайте Вашего персонального кода подтверждения, полученного лично одним из доступных способов.

Перейдите на страницу редактирования персональных данных и нажмите по ссылке «Подтверждение вашей личности».

Персональные данные



Ваши личные данные проверены. Теперь вам доступен расширенный [перечень государственных услуг](#). Для получения ряда услуг требуется осуществить [подтверждение вашей личности](#).

На портале существует 3 способа подтверждения личности:

Личное обращение. Этот способ предполагает посещение специализированного центра обслуживания, каковым может являться отделение Почты России или офис компании «Ростелеком». Подтвердить свою личность таким способом Вы можете в любой момент и без ожидания, просто посетив любой из списка предложенных на сайте центров. Вам потребуется предъявить документ, который был указан на этапе ввода личных данных (паспорт гражданина Российской Федерации или иной).

Через Почту России. В этом случае письмо с кодом подтверждения личности будет выслано на указанный Вами почтовый адрес. Отметим так же, что код высылается заказным письмом, то есть в почтовый ящик Вам придет извещение на его получение в отделении Почты России, где Вам будет необходимо предъявить документ, удостоверяющий личность, и извещение. Среднее время доставки письма составляет около 2-х недель с момента отправки.

После получения кода данным способом, Вам будет необходимо ввести его в специальное поле на главной странице персональных данных своего личного кабинета, либо на странице подтверждения личности:

- Обратиться лично
- Получить код подтверждения личности по почте
- С помощью средства электронной подписи или УЭК



1 2014 вам направлено почтовое отправление, содержащее код подтверждения (активации). Среднее время доставки — около двух недель.

Адрес доставки:

Введите код

Повторная отправка письма с кодом подтверждения возможна не ранее чем через 30 дней после первой отправки.

Обращаем внимание на то, что через некоторое время (обычно на следующие сутки) после отправки письма с кодом, для Вас будет доступна бесплатная услуга проверки пути его следования на сайте Почты России (трекинг). Для этого Вам необходимо перейти по специальной ссылке в блоке подтверждения кода на странице персональных данных:

Так же существует способ подтверждения личности **с помощью средства электронной подписи или универсальной электронной карты.**

Если код подтверждения личности введен и успешно проверен, то Вам станут доступны все услуги на портале, а на странице Вашего личного кабинета появится логотип подтвержденной учетной записи! Так же Вам придет СМС-оповещение об успешном завершении процедуры.

